



© Alfred Brezansky

# Unsere Insekten beobachten und schützen

# Mit Insekten richtig umgehen – Tipps für Zuhause



© AdobeStock Sergey Nivners

## Wissen bringt's!

Insekten tun viel für uns Menschen. Sie bestäuben z. B. Apfelblüten. Je mehr du über sie weißt, umso besser kannst du sie schützen. In Büchereien gibt es Bücher über Insekten auszuborgen.



© AdobeStock DimaBerlin

## Wie bringe ich ein Tier nach draußen?

Stülpe vorsichtig einen sauberen Becher über das Insekt! Dann schiebst du einen Karton zwischen Becher und Untergrund. Trag das Tier so raus und lass es frei!



© AdobeStock Kostas Koufajiragos

## Helle Lampen stören!

Schließe am Abend die Rollos oder Vorhänge vor deinen Fenstern, um Insekten zu helfen! Je weniger Licht nach außen dringt, desto besser.



© AdobeStock RHJ

## Süßigkeiten locken Ameisen an

Ameisen markieren ihren Weg mit Duftspuren. Du kannst die Spuren mit Wasser und Putzmittel wegputzen. Damit unterbrichst du die Ameisenstraße. Auch Lavendelöl hilft.



© AdobeStock Ingo Bartussek

## Keine Wespen zu Lebensmitteln lassen!

Süßes, Saft und Obst locken Wespen an. Schließe deshalb deine Jausenbox! Wenn du das Getränk abdeckst, schützt du die Wespen vor dem Ertrinken. Schau genau vor jedem Bissen oder Schluck!



© Adobe Bernadette

## Insektentränken

An heißen Tagen leiden Insekten Durst. Stell ihnen eine flache Schale mit Wasser hin! Damit die Insekten ganz nah zum Wasser können ohne zu ertrinken, gibst du ein paar Steine oder Hölzchen hinein.

# Mit Insekten richtig umgehen – Tipps für draußen



© AdobeStock epxixmagies

## Vorsichtig beobachten!

Insekten kannst du in der Becherlupe gut beobachten. Lass die Lupe nie in der Sonne stehen, sonst wird es drin zu heiß! Wichtig ist auch, die Tiere so rasch wie möglich wieder freizulassen.



© AdobeStock wuanxiang

## Wie rette ich ein Insekt vorm Ertrinken?


Nimm dir ein Stück Holz oder ein Blatt und halte es dem Insekt so hin, dass es gut raufklettern kann! Am besten setzt du es dann an einen sonnigen und geschützten Platz.



© AdobeStock boedefeld1989

## Nicht alle Blumen pflücken!

Wenn wir im Frühling Blumen pflücken oder Zweige von Sträuchern und Bäumen abbrehen, nehmen wir Insekten ihre erste Nahrung weg. Mach den Tieren ein Geschenk – lass die Pflanzen in der Natur!



© AdobeStock derPlan

## Schmetterlingsflügel nicht berühren!

Manche Schmetterlinge klettern auf deinen Finger. Bewege den Finger langsam zu ihren Vorderbeinen. Berühre aber nicht die Flügel, denn sie sind zart und zerbrechlich!



© AdobeStock Andrea Feicht

## Raupen nicht von Futterpflanzen nehmen!

Schmetterlingsraupen fressen den ganzen Tag. Manche Raupen ernähren sich nur von einer einzigen Pflanzenart. Findest du eine Raupe auf einer Pflanze, dann lass sie dort! Sonst könnte sie verhungern.



© AdobeStock Joost

## Bienen & Wespen: Richtig verhalten!

Wenn sich eine Wespe oder eine Biene dir nähert, bleib ruhig und gehe mit langsamen Schritten weg! Je ruhiger du bist, umso ruhiger bleibt auch das Insekt. Bienen und Wespen stechen nur, wenn sie Angst haben.

## Wusstest du, dass...

... Marienkäferlarven ganz anders aussehen als ihre Eltern?



... Gänseblümchen gegen juckende Insektenstiche helfen?

Dazu quetscht du einfach den Saft aus der Blume und tupfst ihn auf den Stich. Das funktioniert auch mit den Blättern vom Spitzwegerich.

... Glühwürmchen Käfer sind, die leuchten können?

Am besten kannst du sie im Juni und Juli an lauen Abenden sehen. Sie leben an Orten, an denen es der Natur noch richtig gut geht.

... Insekten den Blütenpollen von Blüte zu Blüte tragen, und sich dadurch Früchte entwickeln können?

Erdbeeren, Marillen, Tomaten und vieles mehr gibt es durch die Hilfe von fleißigen Insekten.

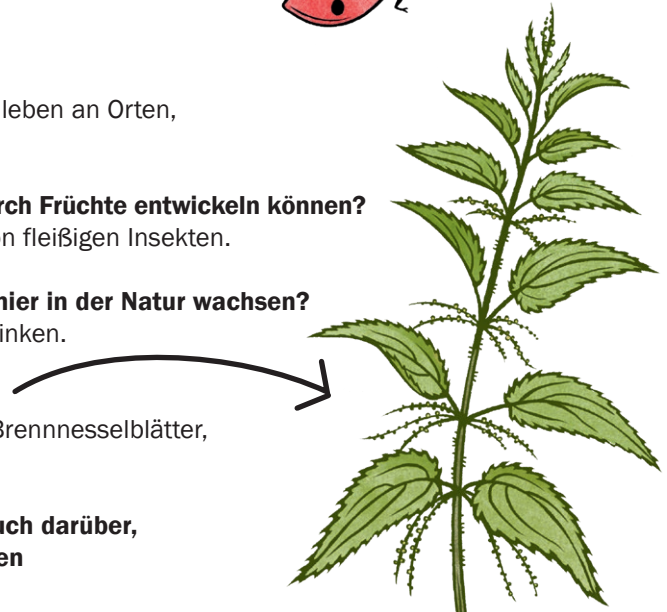
... die Insekten, die bei uns leben, genau die Pflanzen brauchen, die hier in der Natur wachsen?


Zum Beispiel können viele davon nur aus heimischen Blumen Nektar trinken.

... die Brennnessel Kraftnahrung für Schmetterlingsraupen ist?

49 verschiedene Schmetterlingsraupen fressen bei uns liebend gerne Brennnesselblätter, 11 davon würden auf jeder anderen Pflanze sogar verhungern.

... es noch sooo viel Spannendes über Insekten zu wissen gibt und auch darüber, wie du sie schützen kannst? Weitere Infos: [umweltberatung.at/insekten](https://umweltberatung.at/insekten)





- |   |                     |   |                     |    |                         |
|---|---------------------|---|---------------------|----|-------------------------|
| 1 | Schwarze Wegameise  | 5 | Helle Erdhummel     | 8  | Hausmutter              |
| 2 | Gehörnte Mauerbiene | 6 | Feuerwanze          | 9  | Siebenpunkt-Marienkäfer |
| 3 | Gewöhnliche Wespe   | 7 | Kleiner Leuchtkäfer | 10 | Admiral                 |
| 4 | Ohrwurm             |   |                     |    |                         |

